


COLEGIO EL JAZMIN IED
 AREA DE MATEMATICAS
 ASIGNATURAS ALGEBRA Y GEOMETRIA
 PROFESORA CONSUELO GUTIERREZ
 GRADOS 901, 902, 903
 AÑO 2021



Apreciados estudiantes bienvenidos a la clase de ALGEBRA:

NOMBRE DE LA DOCENTE: CONSUELO GUTIERREZ F.
 CORREO ELECTRONICO: congutierrez05@gmail.com
 CONTACTO [3053643841](tel:3053643841)
 PLATAFORMA: CLASSROOM

PLAN DE ESTUDIOS Y / O TEMATICAS A TRATAR PRIMER PERIODO

	TEMA	LOGRO
ALGEBRA	Recta numérica y Valor Absoluto	Establecer correspondencia entre reales y puntos en la recta, identificar el valor absoluto de un número real como su distancia al origen
	Intervalos	Identificar notaciones y representar en la recta
	Exponentes y sus propiedades	Reconocer potencias de números reales y sus propiedades, realizar operaciones
	Radicales y sus propiedades	Establecer la relación entre raíces y potencias de un número real, realizar operaciones
GEOMETRIA	Polígonos semejantes	Identificar las condiciones para que dos polígonos sean semejantes
	Triángulos Semejantes	Reconocer y aplicar semejanza de triángulos
	Longitudes proporcionales	Utilizar criterios de semejanza de triángulos para demostrar teoremas relativos a la proporcionalidad de lados de triángulos

A CONTINUACIÓN, ENCONTRARAS LA INFORMACIÓN QUE TE PERMITIRÁ APRENDER CÓMO ACCEDER A LA PLATAFORMA DE CLASSROOM

“LA PRACTICA Y EXPLORACIÓN NOS AYUDA
 A DESCUBRIR NUEVOS APRENDIZAJES “

ACTIVIDAD DE APRENDIZAJE
PLATAFORMA GOOGLE CLASSROOM
ALGEBRA GRADO NOVENOO
PROFESORA CONSUELO GUTIERREZ



SI NO SABES COMO ENTRAR A LA PLATAFORMA DE CLASSROOM:

Lee la siguiente información si dispones de los recursos tecnológicos y de conectividad realiza la práctica de exploración y experimentación que orienta este documento y el video tutorial cuyo enlace es . <https://www.youtube.com/watch?v=IRwTsIHNBQ> con el fin de irte familiarizando con la plataforma de Google classroom.

Podrás intentar entrar a tu aula virtual con el código que le ha sido asignado al curso a que perteneces, este código de clase será el mismo para todo el año escolar, a continuación, encontraras tu código de aula virtual

CURSO 901 CODIGO DE AULA VIRTUAL **nmvc2vj**

CURSO 902 CODIGO DE AULA VIRTUAL **jvsw7j**

CURSO 903 CODIGO DE AULA VIRTUAL **yuyd3tu**

Recuerda que debes seleccionar el código del curso al que perteneces

- Una vez entres al aula intenta escribir en el tablón un mensaje de bienvenida a tus compañeros y docente y le das enviar
- Escribe en el Word de tu equipo una sencilla narración de cómo ha sido tu primera experiencia en classroom, guárdalo en la carpeta que tu elijas y en el aula virtual intenta subir en archivo este documento que has guardado.
 - Elabora un diagrama o dibujo que represente la experiencia en el colegio virtual año 2020, escribe que esperas de la clase de algebra en este año e intenta enviarlo a classroom. (En GOOGLE investiga como enviar tarea o documento en classroom)

SI TU YA SABES COMO ENTRAR A LA PLATAFORMA DE CLASSROOM:

- No es por demás que vuelvas a dar un vistazo al tema
- Entra al aula correspondiente al curso al que perteneces y envía un mensaje de bienvenida.
- Elabora un diagrama o dibujo explicativo sobre tu experiencia en el colegio virtual año 2020, escribe que esperas de la clase de algebra en este año y envíalo a classroom

ES MUY IMPORTANTE QUE SIEMPRE TE IDENTIFIQUES CON TUS NOMBRES Y APELLIDOS COMPLETOS.

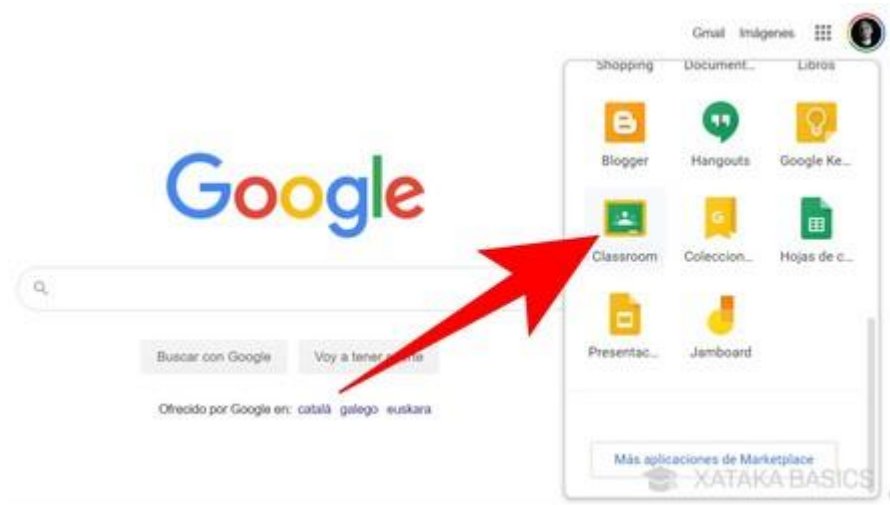
Google Classroom es una herramienta creada por Google y destinada exclusivamente al mundo educativo. Su misión es la de permitir un **aula de forma colaborativa a través de Internet**, siendo una plataforma al servicio del aprendizaje.

Todas las opciones de esta herramienta están asociadas a una cuenta de Google, de manera que deberás tener su Gmail, y su cuenta de Google actuará como su identificador. Esto quiere decir que no tendrás que crear una cuenta específica para esta herramienta, ya que se utilizarán tus identidades de Google.



La principal ventaja de Google Classroom es que **se trata de un servicio totalmente gratuito**, con tener una cuenta de Gmail ya tienes acceso, También es bastante fácil de utilizar, e incorpora métodos de comunicación en tiempo real entre profesores y alumnos. La herramienta te permite acceder fácilmente a las tareas asignadas por tu profesor, compartir o enviar documentos, Tiene aplicaciones para móviles y tabletas, por lo que se puede acceder prácticamente desde cualquier lado.

CÓMO USAR GOOGLE CLASSROOM

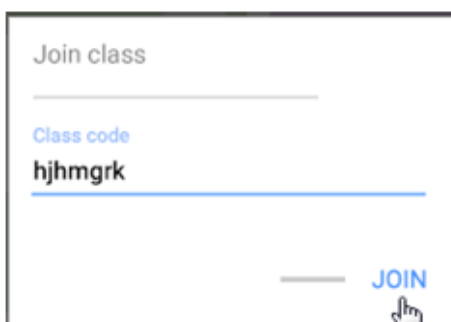


Para acceder a Google Classroom, tienes que estar identificado con tu cuenta de Google (o Gmail) que quieras utilizar dentro de tu navegador. Una vez lo hayas hecho, puedes utilizar la web classroom.google.com para acceder directamente. **También puedes entrar desde la web principal de Google.com**, pulsando en el botón de aplicaciones arriba a la derecha y seleccionando la de Google Classroom que te aparece con el icono de la pizarra.

A continuación, **pulsa en el botón + que tienes arriba a la derecha**, y se desplegará un pequeño menú en el que debes **elegir apuntarse a una clase**.



Aparecerá una ventana donde, te pedirá el código que te asignó el docente debes escribirlo.



De esta manera podrás entrar a tu aula de clases.

Una vez estas en tu aula virtual, explora las herramientas de classroom y aprende como utilizarlas, pregunta en Google por ejemplo cómo enviar y recibir tareas, cómo subir archivos y videos, como enviar mensajes personalizados etc.