



TRANSICIÓN Guía # 11
Semana del 8 al 11 de junio 2021

Para esta semana vamos a trabajar la letra S. Reteñir y colorear la figura, practicar la letra

Sapo



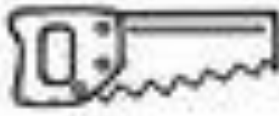







S S S S S

S S S S S

s s s s s

s s s s s

Recortar las sílabas y pegarlas donde corresponda

sa	se	si	so	su
sa	se	si	so	su

Con ayuda de la familia leer y contestar marcando en el círculo la respuesta correcta


A dormir

Juana está lista para ir a dormir. Ella tiene mucho sueño. Juana se dormirá con su muñeco .



¿ Quién está lista para dormir?	<input type="radio"/> María <input type="radio"/> Juana
¿Cómo se siente?	<input type="radio"/> Contenta <input type="radio"/> Con sueño
¿Con quién se dormirá?	<input type="radio"/> Con una torta <input type="radio"/> Con su muñeco

Hacer las sumas y colorear según el resultado







Rojo = 12	Rosado = 6
Azul = 5 - 14	Gris = 9 - 10
Amarillo = 2	Anaranjado = 18
Verde = 3 - 17	Negro = 13
Morado 15	Blanco = 7 - 8 - 11





Escribir el número que va antes y el que va después

<input type="text"/> ← 27 → <input type="text"/>	<input type="text"/> ← 29 → <input type="text"/>
<input type="text"/> ← 24 → <input type="text"/>	<input type="text"/> ← 23 → <input type="text"/>
<input type="text"/> ← 21 → <input type="text"/>	<input type="text"/> ← 26 → <input type="text"/>

* ¿Qué número es?

			
<input type="text"/>	<input type="text"/>	<input type="text"/>	<input type="text"/>

* Dibuja

			
<input type="text"/>	<input type="text"/>	<input type="text"/>	<input type="text"/>